

# FOTOSAFARI I NORDHAVN

Byens Netværk 04.10.18 og 11.10.18

Tekst og foto: Line Dea Langkjær

# BYENS NETVÆRK





Hvad skal der til for at tage et godt arkitekturfotografi, der fanger øjet og får beskueren til at leve sig ind i motivet? Byens Netværk havde bevæget sig hele vejen op på taget af Lüders Parkeringshus for at blive klogere på det spørgsmål. Med os havde vi arkitekturfotograf Thorbjørn Hansen fra Kontraframe, der fortalte om forskellige virkemidler og teknikker, inden vi begav os ud for at fotografere på egen hånd.


Thorbjørn har altid interesseret sig for at fange det liv, som arkitekturen skaber, mere end at fotografere bygninger som enkeltstående ikoner. Det er en tendens inden for arkitekturfotografiet, der vinder mere og mere frem i takt med, at der er kommet mere fokus på, at arkitektur skal være noget, der spiller sammen med og inddrager sine omgivelser og menneskene omkring.

Thorbjørn havde forberedt seks overskrifter, som vi kunne arbejde med, når vi skulle finde det gode motiv. Overskrifterne var "Arkitektur og mennesker", "Flader og linjer", "Spejlinger og kunstigt lys", "Kontraster og dybde", "Lys på overflader" og "Skæve vinkler".



Deltagerne var mødt op med alt fra smartphones til topprofessionelt udstyr – men som Thorbjørn sagde: "Dit bedste kamera er altid det, du har med". Og med disse ord begav dagens deltagere sig ud for at fotografere de mange nye arkitektoniske knopskud i Nordhavns kvarteret.

Thorbjørn havde taget billeder med, der viste forskellige eksempler på, hvad man kan have for øje, hvis man vil lave et pletskud.










Nogle gange handler det om at se tingene fra en helt anden vinkel.






Vi sluttede dagen af med sodavand og snack og en demonstration af noget af Thorbjørns yndlingsgear.





En uge senere mødtes vi for at se hinandens billeder og få Thorbjørns tips og tricks til, hvordan vi kan gøre dem endnu bedre. Det var sjovt at se alle de forskellige motiver, der var kommet ud af dagen.





Tak for i dag